

Перв. примен.

Справ. №

Подп. и дата

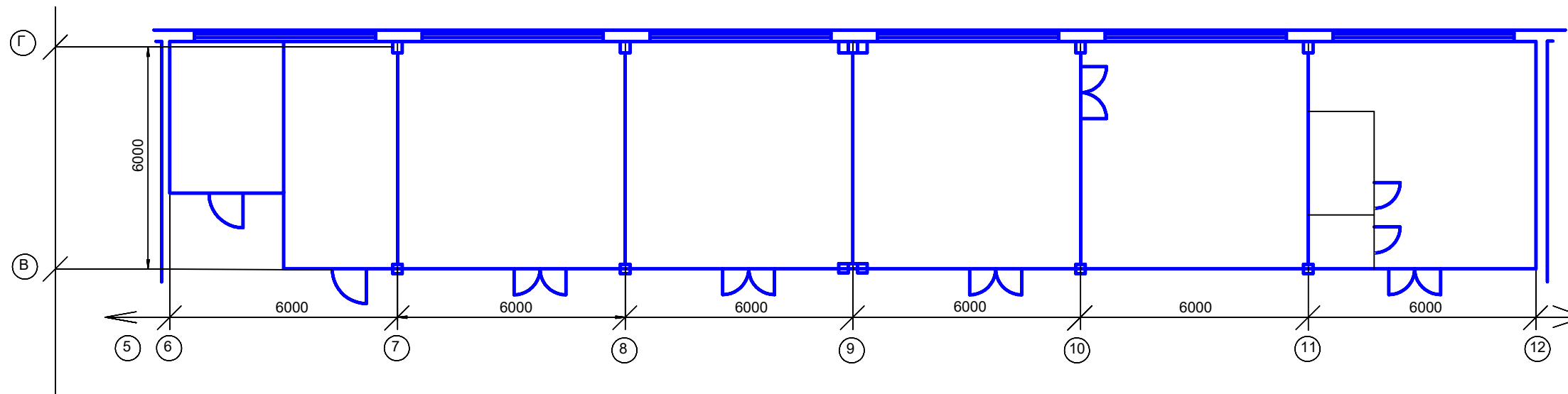
Инв. № дубл.

Взам. инв. №

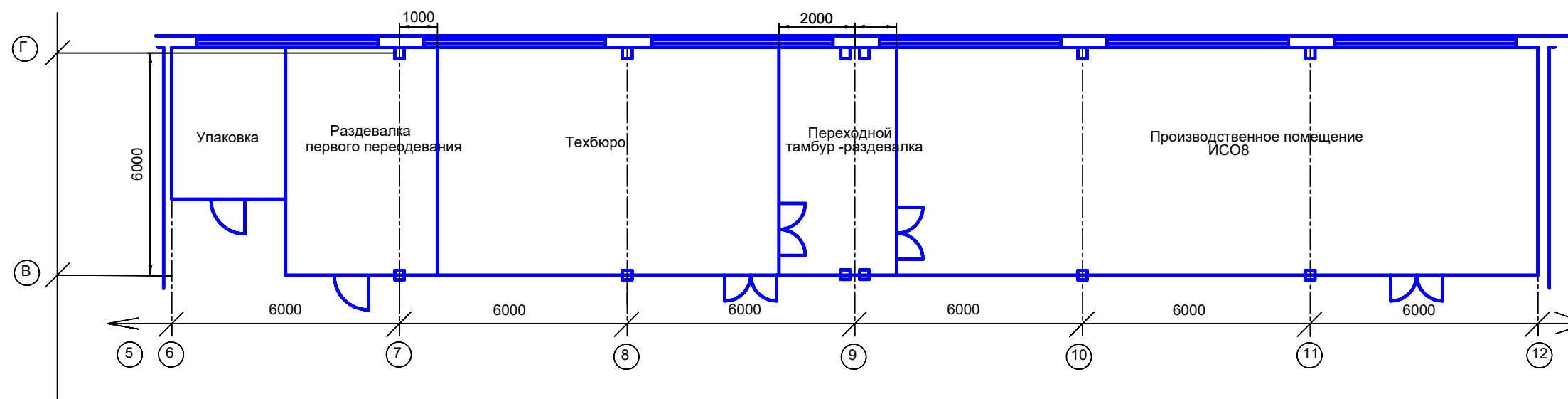
Подп. и дата

Инв. № подл.

Существующая планировка помещений 3го этажа



Планировка новых помещений 3го этажа



| | | | | | | | | | |
|----------|---------|------|-------|-------|------|--|--------|------|--------|
| | | | | | | План А. Т3 | | | |
| | | | | | | Ремонт помещений 3го этажа в осях В-Г, 6-12 общей площадью 209 м2 АО "НИИЭТ" г. Воронеж | | | |
| Изм. | Кол.уч. | Лист | № док | Подп. | Дата | | | | |
| Разраб. | | | | | | Существующая планировка помещений. План новых помещений 3го этажа | Стадия | Лист | Листов |
| Проверил | | | | | | | T3 | 1 | 2 |
| ГИП | | | | | | | | | |
| Н.контр. | | | | | | Общие данные | | | |

Перв. примен.

Стр. №

Подп. и дата

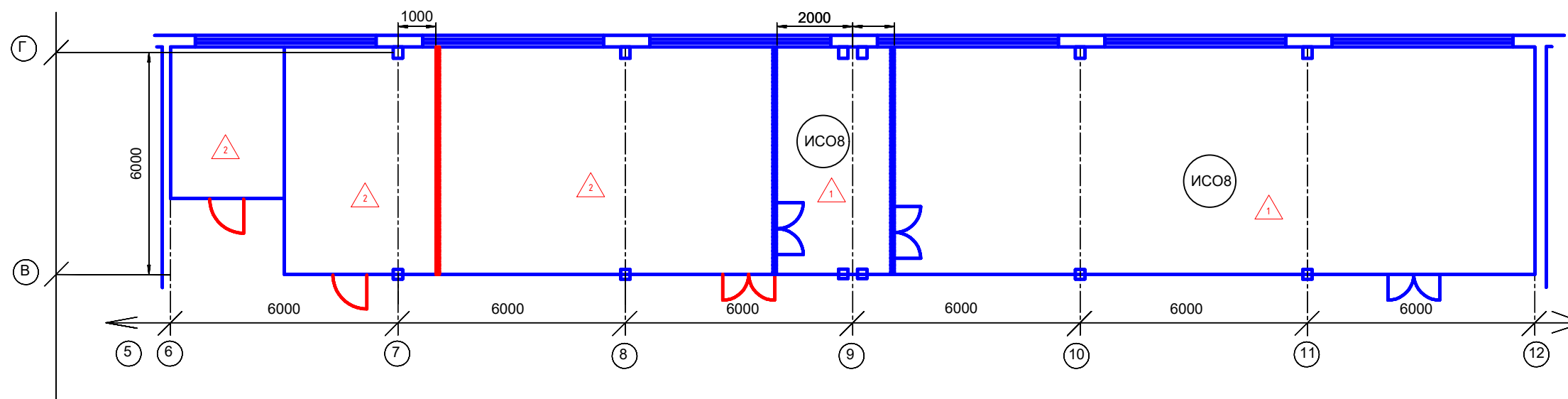
Инв. № дубл.

Взам. инв. №

Подп. и дата

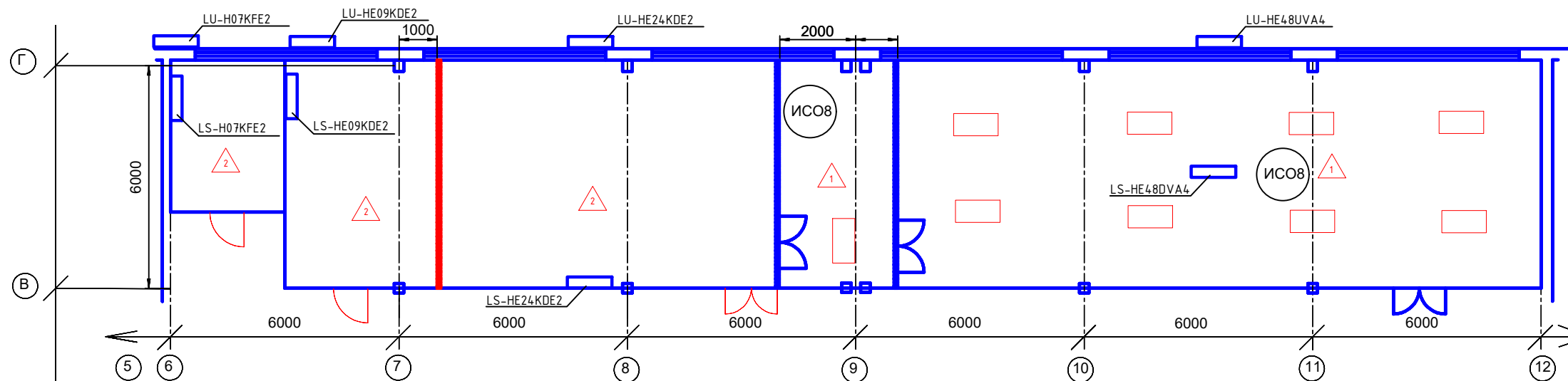
Инв. № подл.

План помещений 3го этажа. ЧПП



- перегородка толщиной 100мм из ГКЛ
- перегородка толщиной 75мм из ГКЛ
- M двери ЧПП
- M существующие двери
- ИСО8 тип помещения по стандарту ИСО

План размещения вентоборудования



ФВМ5-1206-ЕСЦ-НГ4-1-1-2-МО-А3

Экспликация полов

| Помещение | Тип пола | Схема пола или тип пола по серии | Данные элементов пола (наименование, толщина, основание и др.), мм | Площадь, м² |
|--|----------|----------------------------------|---|-------------|
| Переходной тамбур-раздевалка, ЧПП | 1 | | <ol style="list-style-type: none"> Антистатический линолеум Tarkett Accent Mineral - токопроводящий клей Forbo или аналог - токопроводящий грунт Forbo или аналог Ровнитель Weber.vetonit 3000 - 40мм Существующая стяжка пола Ж.б. плита (сущ) | 122,88 |
| Упаковка, раздевалка первого переоборудования, мехбюро | 2 | | <ol style="list-style-type: none"> Коммерческий линолеум для офисных помещений - клей Forbo или аналог - грунт Ceresit для пола или аналог Ровнитель Weber.vetonit 3000 - 40мм Существующая стяжка пола Ж.б. плита (сущ) | 86,23 |

План А. Т3

Ремонт помещений 3го этажа в осях В-Г, 6-12 общей площадью 209 м2 АО "НИИЭТ" г. Воронеж

| | | | | | | | | | | | | | | | | | | | | | | | | | | |
|----------|---------|--|-------|--------|------|---|---------|--|--------|------|--------|----------|--|----|---|---|-----|--|--|--|--|----------|--|--------------|--|--|
| Изм. | Кол.уч. | Лист | № док | Подп. | Дата | <table border="1"> <tr> <td>Разраб.</td> <td></td> <td>Стадия</td> <td>Лист</td> <td>Листов</td> </tr> <tr> <td>Проверил</td> <td></td> <td>T3</td> <td>2</td> <td>2</td> </tr> <tr> <td>ГИП</td> <td></td> <td colspan="3">План помещений 3го этажа.ЧПП. План размещения вентиляционного оборудования</td> </tr> <tr> <td>Н.контр.</td> <td></td> <td colspan="3">Общие данные</td> </tr> </table> | Разраб. | | Стадия | Лист | Листов | Проверил | | T3 | 2 | 2 | ГИП | | План помещений 3го этажа.ЧПП. План размещения вентиляционного оборудования | | | Н.контр. | | Общие данные | | |
| Разраб. | | Стадия | Лист | Листов | | | | | | | | | | | | | | | | | | | | | | |
| Проверил | | T3 | 2 | 2 | | | | | | | | | | | | | | | | | | | | | | |
| ГИП | | План помещений 3го этажа.ЧПП. План размещения вентиляционного оборудования | | | | | | | | | | | | | | | | | | | | | | | | |
| Н.контр. | | Общие данные | | | | | | | | | | | | | | | | | | | | | | | | |
| Разраб. | | Стадия | Лист | Листов | | | | | | | | | | | | | | | | | | | | | | |
| Проверил | | T3 | 2 | 2 | | | | | | | | | | | | | | | | | | | | | | |
| ГИП | | План помещений 3го этажа.ЧПП. План размещения вентиляционного оборудования | | | | | | | | | | | | | | | | | | | | | | | | |
| Н.контр. | | Общие данные | | | | | | | | | | | | | | | | | | | | | | | | |